

1 LABYRINTHE DE PIQUETS

Descriptions des installations

Une forêt de 24 piquets, distants d'un pas (env. 70cm) les uns des autres, est disposée de quinconce sous forme de labyrinthe (voir croquis).

Le chemin à travers le labyrinthe est marqué avec de la sciure ou semblable. Le départ et l'arrivée sont tous les deux marqués par un petit drapeau.

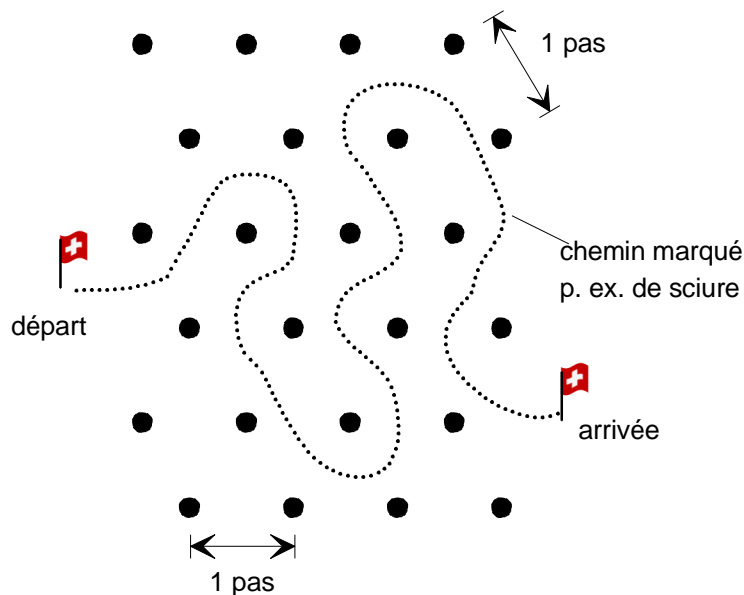
Matériel

24 piquets rigides de 100 à 150cm
Sciure ou semblable
2 petits drapeaux

Exercice

Le CCh guide son Ch, avec la laisse détendue, à travers le labyrinthe, d'un drapeau à l'autre (il est aussi possible d'utiliser d'autres marquages comme des pylônes), en suivant la ligne marquée.

Croquis



Signaux visuels	Illimités
Signaux acoustiques	Illimités
Deuxième départ	Non
Limite de temps	1 minute

Evaluation: labyrinthe de piquets

Exercice

Le CCh guide son Ch, avec la laisse détendue, à travers le labyrinthe, d'un drapeau à l'autre (il est aussi possible d'utiliser d'autres marquages comme des pylônes), en suivant la ligne marquée.

2 points - excellent

- Ni CCh ni Ch ne quittent le marquage de sciure
- La laisse est détendue et ne s'empêtre pas

1 point - très bien

- Au maximum deux petites corrections (la laisse s'empêtre, laisse tendue)
- Le Ch effectue l'exercice mais aboie, geint, hurle ou pleure plusieurs fois pendant l'exercice

0 point - insuffisant

- Limite de temps dépassée
- Plus de deux corrections (la laisse s'empêtre, laisse tendue)
- Le CCh et le Ch quittent définitivement le marquage
- CCh et Ch quittent les lieux
- Le CCh tire par à coups sur la laisse
- Toucher le chien
- Le Ch se soulage sur les lieux

Catalogue des disciplines – Catégorie guidance niveau A

2 DÉTACHÉ

Descriptions des installations

Deux estrades de 80x80x10cm sont posées par terre à 5 pas l'une de l'autre. Le départ est marqué à l'aide d'un petit drapeau à 10 pas de là, au milieu des deux estrades.

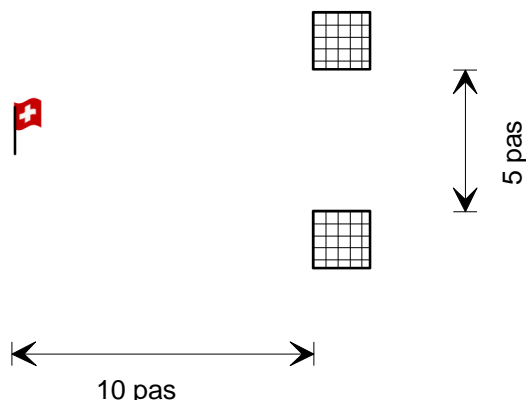
Matériel

2 estrades, 1 petit drapeau

Exercice

CCh et Ch se placent près du drapeau. L'ECO décide si le Ch doit monter sur l'estrade de gauche ou sur celle de droite. Le CCh envoie le Ch sur l'estrade sans quitter sa position. Le Ch doit rester sur l'estrade (assis, couché, debout ou en alternance). Après 3 secondes, l'ECO indique au CCh d'aller chercher son Ch sur l'estrade.

Croquis



Signaux visuels	Illimités
Signaux acoustiques	Illimités
Deuxième départ	Non, si le Ch retourne auprès du CCh avant que l'exercice ne soit terminé un nouveau départ n'est pas permis.
Limite de temps	1 minute

Evaluation: détaché

Exercice

CCh et Ch se placent près du drapeau. L'ECO décide si le Ch doit monter sur l'estrade de gauche ou sur celle de droite. Le CCh envoie le Ch sur l'estrade sans quitter sa position. Le Ch doit rester sur l'estrade (assis, couché, debout ou en alternance). Après 3 secondes, l'ECO indique au CCh d'aller chercher son Ch sur l'estrade.

2 points - excellent

- Le Ch monte sur la bonne estrade
- Le Ch reste sur l'estrade jusqu'à ce qu'on vienne le chercher

1 point - très bien

- Mauvaise estrade. Le Ch monte sur la fausse estrade et y reste jusqu'à ce qu'on vienne le chercher
- Le Ch monte sur la bonne estrade mais la quitte trop vite
- Le Ch effectue l'exercice mais aboie, geint, hurle ou pleure plusieurs fois pendant l'exercice

0 point - insuffisant

- Limite de temps dépassée
- Le Ch ne monte sur aucune estrade
- Le Ch quitte prématurément la mauvaise estrade
- Le CCh crie sur son Ch
- Le Ch quitte les lieux
- Le Ch se soulage sur les lieux

Catalogue des disciplines – Catégorie guidance niveau A

3 RESTER

Descriptions des installations

Un cercle de sciure de 3 pas de \emptyset est marqué au sol. A une distance de 15 pas, une chaise est placée dos au cercle.

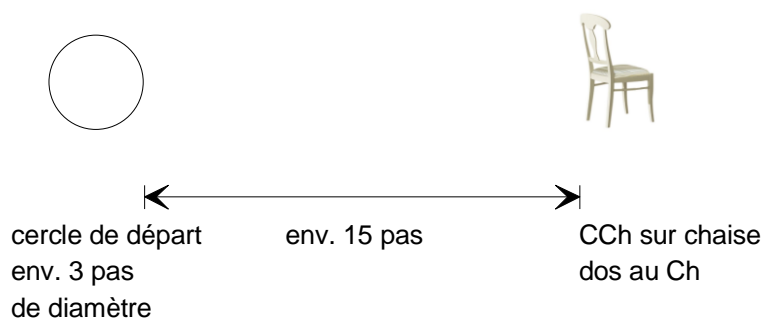
Matériel

Sciure ou semblable, 1 chaise

Exercice

Sur indication de l'ECo, le CCh se rend dans le cercle marqué. Là il détache son Ch et lui dit de rester dans n'importe quelle position. Le CCh va jusqu'à la chaise et s'y assied dos au CH. Après 3 secondes, sur signe de l'Eco, le CCh retourne vers sont Ch et le rattache.

Croquis



Signaux visuels	Illimités
Signaux acoustiques	Illimités
Deuxième départ	Non
Limite de temps	1 minute

Evaluation: rester

Exercice

Sur indication de l'ECo, le CCh se rend dans le cercle marqué. Là il détache son Ch et lui dit de rester dans n'importe quelle position. Le CCh va jusqu'à la chaise et s'y assied dos au CH. Après 3 secondes, sur signe de l'Eco, le CCh retourne vers sont Ch et le rattache.

2 points - excellent

- Le Ch reste dans le cercle durant toute la durée de l'exercice (changements de position permis pour autant qu'il reste dans le cercle)

1 point - très bien

- Le Ch va à la rencontre du CCh lorsque ce dernier revient
- Le Ch quitte prématurément le cercle
- Le Ch ne peut pas être rattaché dans le cercle
- Le Ch effectue l'exercice mais aboie, geint, hurle ou pleure plusieurs fois pendant l'exercice

0 point - insuffisant

- Limite de temps dépassée
- Le Ch n'attend pas et part avec le CCh ou quitte le cercle pendant que le CCh est encore assis sur la chaise
- Le Ch quitte les lieux
Le Ch se soulage sur les lieux

Catalogue des disciplines – Catégorie guidance niveau A

4 TOUT AUTOUR

Descriptions des installations

Un objet est déposé dans un champ délimité par des piquets et une banderole. La taille du champ est de 80x80x100cm. À 3 pas autour du carré, on trace un cercle de sciure, au spray ou semblable. Le départ, situé à 5 pas de l'objet, est signalé par un petit drapeau.

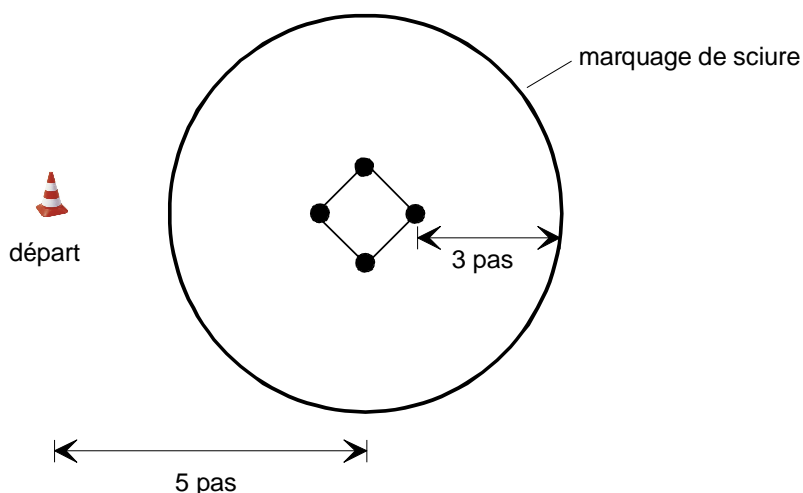
Matériel

4 piquets, banderole, sciure ou semblable, 1 objet (ours en peluche, arrosoir, poupée, chaise ou similaire) 1 petit drapeau

Exercice

Depuis le petit drapeau de départ le CCh envoie son Ch faire le tour du carré délimité à l'intérieur de la ligne marquée. Sur ce, il le rappelle et lui remet la laisse. Le CCh reste auprès du drapeau.

Croquis



Signaux visuels	Illimités
Signaux acoustiques	Illimités
Deuxième départ	Non
Limite de temps	1 minute

Evaluation: tout autour

Exercice

Depuis le petit drapeau de départ le CCh envoie son Ch faire le tour du carré délimité à l'intérieur de la ligne marquée. Sur ce, il le rappelle et lui remet la laisse. Le CCh reste auprès du drapeau.

2 points - excellent

- Après le signal de départ du CCh, le Ch contourne correctement l'objet
- Le CCh peut rattacher son Ch au point de départ

1 point - très bien

- Le Ch effectue au moins la moitié du parcours correctement et rebrousse chemin
- Le Ch contourne l'objet mais le CCh doit quitter sa position pour pouvoir le rappeler et le rattacher
- Le Ch effectue l'exercice mais aboie, geint, hurle ou pleure plusieurs fois pendant l'exercice

0 point - insuffisant

- Limite de temps dépassée
- Le Ch parcourt moins de la moitié de la distance
- Le CCh doit quitter le point de départ de plus de deux pas pour rattacher le Ch
- Le Ch quitte les lieux
- Le Ch se soulage sur les lieux

Catalogue des disciplines – Catégorie guidance niveau A

5 REGARDE - PRENDS

Descriptions des installations

Deux marquages de 2 pas de Ø sont dessinés au sol à une distance de 5 pas l'un de l'autre

Matériel


Aide: Sciure ou semblable, gamelle

CCh: objet de recherche et morceaux de nourriture

Exercice

Dans l'un des cercles marqués, le CCh fait attendre son Ch. Ensuite il remplit la gamelle avec son objet de recherche et des morceaux de nourriture et la dépose juste devant le Ch. Puis il se rend dans le deuxième cercle marqué. De là, il motive son Ch à le regarder. Après 3 secondes (l'ECo fait un signe) le CCh peut donner la permission à son Ch de vider la gamelle. Ensuite il rappelle le Ch à lui et le rattache.

Croquis



Signaux visuels	Illimités
Signaux acoustiques	Illimités
Deuxième départ	Non
Limite de temps	1 minute

Evaluation: regarde et prends

Exercice

Dans l'un des cercles marqués, le CCh fait attendre son Ch. Ensuite il remplit la gamelle avec son objet de recherche et des morceaux de nourriture et la dépose juste devant le Ch. Puis il se rend dans le deuxième cercle marqué. De là, il motive son Ch à le regarder. Après 3 secondes (l'ECo fait un signe) le CCh peut donner la permission à son Ch de vider la gamelle. Ensuite il rappelle le Ch à lui et le rattache.

2 points - excellent

- Le Ch attend
- Le Ch garde le contact visuel pendant 3 secondes
- Le Ch ne vide la gamelle qu'après la permission du CCh
- Le CCh peut rattacher le Ch sans quitter sa position

1 point - très bien

- Le Ch attend mais ne garde le contact visuel que pendant 2 secondes
- Le Ch effectue l'exercice mais aboie, geint, hurle ou pleure plusieurs fois pendant l'exercice

0 point - insuffisant

- Limite de temps dépassée
- Le Ch n'attend pas dans son cercle
- Le Ch garde le contact visuel pendant moins de 2 secondes
- Le Ch vide la gamelle avant d'en avoir la permission
- Le Ch quitte les lieux, avec ou sans son objet de recherche
- Le Ch se soulage sur les lieux